

COLONNA IN GHISA TIPO 3



**MATERIALE:
GHISA LAMELLARE EN-GJL-200**

Colonne in ghisa eseguite come ns disegno allegato, sabbiato e verniciate con fondo epossidico.

Capitello dorico (tipo2) con piastra forata in sommità o tiranti inghisati per il fissaggio di putrelle superiori .

Foro interno con tubo in acciaio diam.80mm

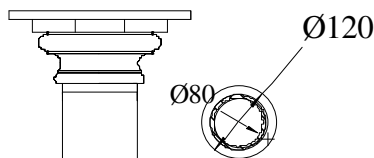
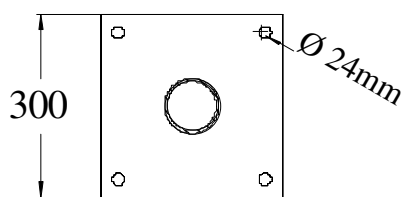
Base con piastra mm300x300 con fori per il fissaggio al plinto/terra

Eventuali piccole modifiche nel modello possono essere effettuate in accordo con la committenza

Le altezze indicate 2400-3600 sono solo a scopo illustrativo, le nostre colonne possono essere realizzate su misura per qualunque esigenza

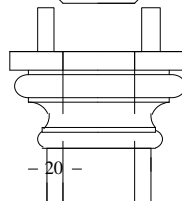
Non esitate a contattarci per qualsiasi ulteriore informazione

tel. +39 (0) 299050241



TUBO IN ACCIAIO
DIAM.80mm SPESS.3mm

PRIGIONIERI INGHISATI M20



SPESSORE MINIMO GHISA:20mm

